



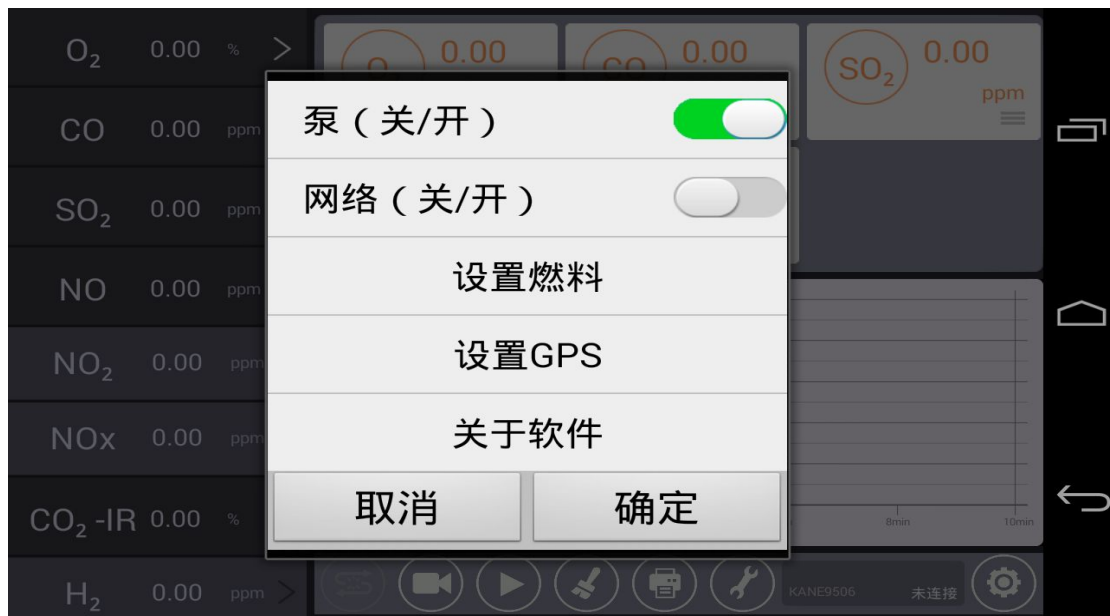
承天网络客户端 APP 使用指南

本软件须配合 SCOPAIR 软件使用，两个软件都需要连接网络进行数据交互，客户端可远程查看 SCOPAIR 软件实时测量的数据。

使用软件前需先用 SCOPAIR 软件连接仪器，然后打开 SCOPAIR 的网络开关并设置密码。如图：




点击“更多”



打开“网络开关”



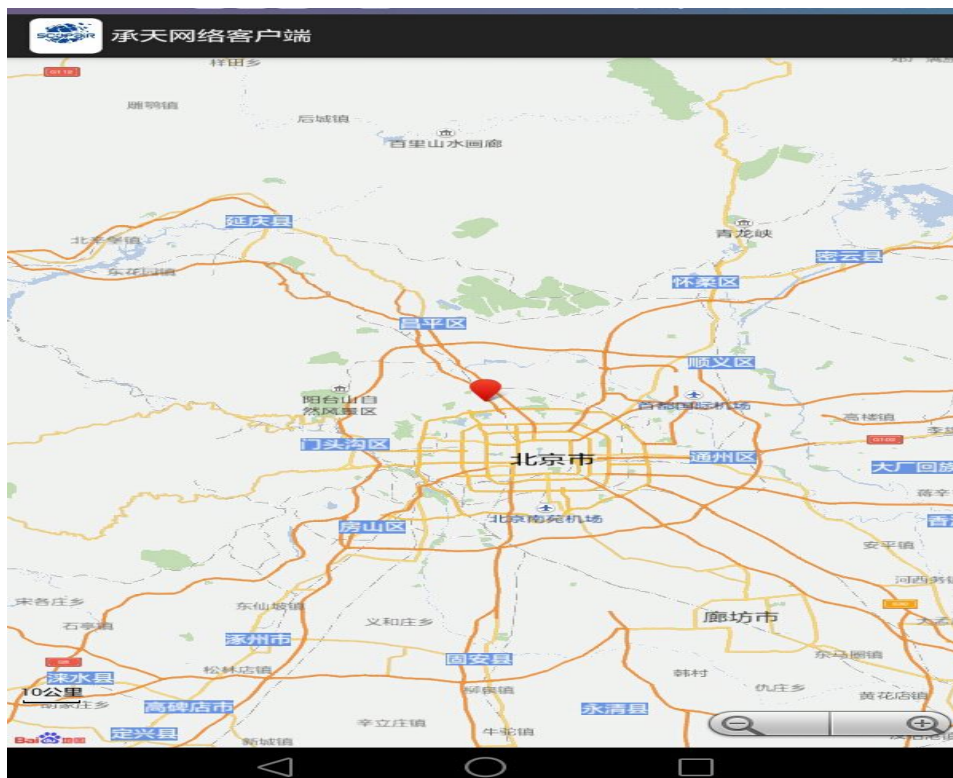
打开软件  后显示如下界面。输入要查看的仪器号和 SCOPAIR 软件端设置的登录密码。



然后点击登录

承天网络客户端		
仪器号: 091714320		连接打印机
时间: 16/01/07 10:57:18		
O2	21.07	%
CO	0.00	ppm
SO2	0.00	ppm
NO	2.00	ppm
NO2	0.00	ppm
NOx	2.00	ppm
CO2	0.00	%-c
H2	3.00	ppm
CO/CO2	--	%
X Air	--	a
Flue Tmp	--	°C
Amb Tmp	20.40	°C
Flue Prs	0.06	mBar
A-Prs	1020	mBar
Flue Spd	0.00	m/s
Cmb Eff	0.00	%
Batt Pwr	67.00	%
pum Spd	1.51	L/m
Heat Bat	69.00	%
GPS(X)	40.0432	
GPS(Y)	116.3151	

点击 GPS 栏可以查看地图定位仪器所在位置(地图可根据需要放大),
如下图:



如需打印实时查看数据, 须配我公司专用蓝牙打印机。